



Como fazer uma pesquisa no catálogo da Biblioteca Machado de Assis

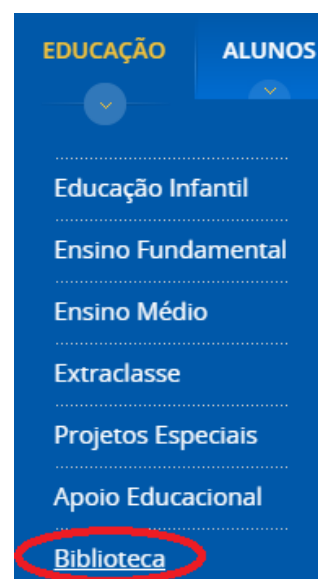
1

Acesse o site

lasalle.edu.br/nucleobandeirante

2

Na aba **EDUCAÇÃO**, selecione a opção **BIBLIOTECA**, como na imagem abaixo:

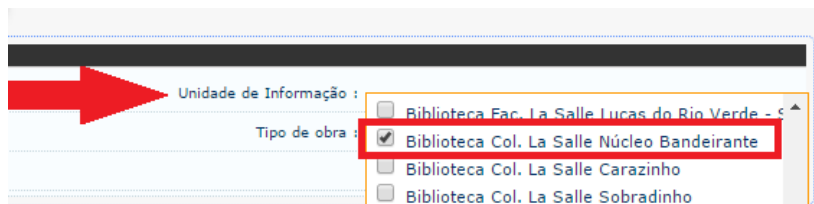


3

Na página da Biblioteca, clique no link abaixo de **CONSULTAR ACERVO**.

4

Agora você está na página do catálogo da Rede La Salle. Antes de realizar a sua pesquisa, selecione, no lado direito, a unidade de informação **Biblioteca Col. La Salle Núcleo Bandeirante**, conforme na imagem abaixo:



5

Agora é só realizar sua consulta em **Pesquisa Geral**:

Pesquisa Geral

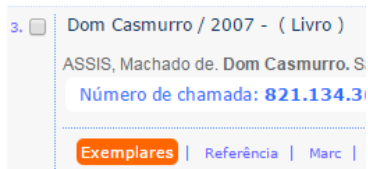
Dom Casmurro

Pesquisar

Limpar

6

Após o resultado da pesquisa, clique no link **EXEMPLARES**, do item que você deseja:



7

Agora você pode ver se a biblioteca possui algum exemplar disponível para empréstimo.

Vol./Tomo/Parte/Número	Tipo de empréstimo	Localização
ex. 1	Normal	Disponível no Acervo
ex. 2	Normal	Disponível no Acervo
ex. 3	Normal	Disponível no Acervo
ex. 4	Normal	Disponível no Acervo
ex. 5	Normal	Disponível no Acervo
ex. 6	Emprestado	Emprestado